





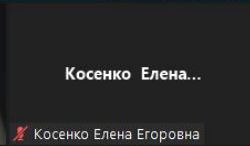
Елена Русанова




Ольга Фесенко



Оксана Бессонова



Косенко Елена Егоровна



Марія Володимирівна



Віта Швець



Padlet –
універсальна
онлайн-дошка
(онлайн-стіна)



padlet

Найти уча

Зал ожидания

Оксана

Подключение

Елена Р

Ольга Ф

Виктори

Людми

Ольга К

Юлия Т

Пригласить

Елена В

Елена П

Марія Н

Инна Скр

Кто мо

Участни

1

1

1

1

1

1



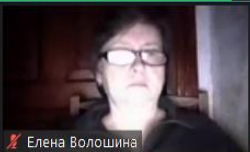

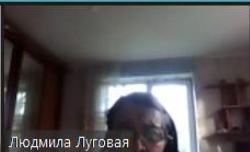
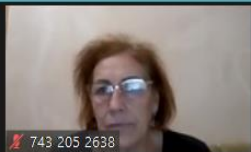
1

1

1

Активация Windows
Чтобы активировать Windows, перейдите на сайт активации Windows и введите здесь...





Створити паплет

Привіт, Оля
Гарної неділі!

Шукати padlet

Приєднатися до padlet

Створити padlet


Змінити формат



Стіна
Оформіть, використовуючи блоки



Трансляція
Упорядкований вміст легко читати, згорни вниз.



Сітка
Розмістіть вміст рядками



Полиця
Оформіть вміст в рядки стовпців.



Мапа
Додайте інформацію про точки на мапі.



Полотно
Оформіть, групуйте та підключайте вміст будь-яким способом.

Найти уч...

Зал ожидани

Оксане

Подключени

Елена

Ольга

Виктор

Людми

Ольга

Юлия

Пригласить

Елена I

1

Марія

1

Інна Ск

1

Олена

1

Кто м

Активация Windows
Чтобы активировать Windows, перейдите на [эту страницу](#).

Мікрофон: **Марія Нестерц...** | **Марія Нестерцова** | **Марина Вікторівна** | **И** | **Л** | **Ольга Кротова**

Мікрофон: **Марія Нестерцова** | **Марина Вікторівна** | **Инна Смоляникова** | **Людмила Онищенко** | **Викторія Маренич** | **Ольга Кротова**

інтерактив

← → ↻

7 ресурсів о созда... | Home | lino - Sticky and Ph... | Аналітика | SlidesCarnival: Best... | Classkick | How to Convert a P... | Symbaloo: Bookma... | Хімія - 16. Дміноки... | Дист курс

Padlet

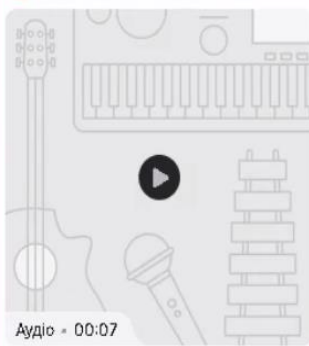
Ольга Фесенко • менше хвилини

РОЗЧИНИ

Повторення великого розділу

Привітання

Ольга Фесенко менше хвилини



Аудіо • 00:07

Оцінка 0

Додати коментар

дисперсні системи

ТРЕНУВАЛЬНЕ ЗАВДАННЯ

learningapps.org

Дисперсні системи

Виконайте вправу і скрін прикріпіть під даним дописом

Оцінка 0

Додати коментар

реакції обміну.....

Оцінка 0

Додати коментар

Ольга Фесенко менше хвилини

$$K_2S + 2HCl = 2KCl + H_2S$$

Оцінка 0

Додати коментар

ДОДАТИ РОЗДІЛ

Найти уч...

Maich

VG Valent

Анжел

Вален

Виктор

Виктор

Віта Ц

Войло

Галин

Пригласить

Елена

Е 1

Марія

М 1

Инна С

И 1

Олена

О 1

Кто м

Участ

Активация Windows. Чтобы активировать Windows, перейдите на [эту страницу](#).

ГОЛОВНА СТОРІНКА

what you can create with Genially

Search for a template

пошук шаблону



Presentations
презентація



Infographics
інфографіка



Gamification
тести, ігри,
головолмки



Interactive
image

інтерактивно
зображення



Video
presentation
відео
презентація



Guide

путівник



Training
materials
тренувальні
матеріали



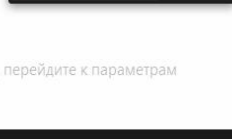
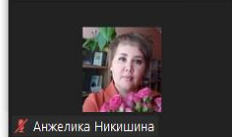
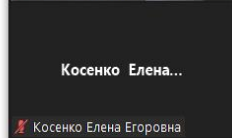

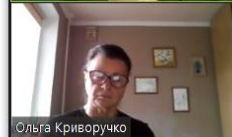
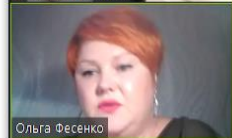
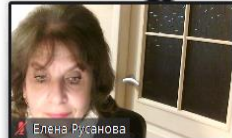
More

CREATE


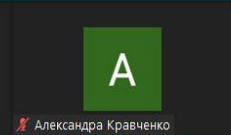
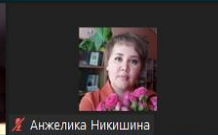
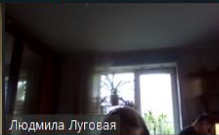
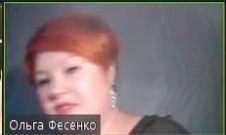
Інтерактивні плакати,
пости для соцмереж



Blank creation
створення проєкту
без шаблону



Активация Windows
Чтобы активировать Windows, перейдите к параметрам компьютера.



Микробы

РОЗЧИНИ

01 ЖЕЛУДОК (STOMACH) - місце розташування їжі та початок її розщеплення.

02 РОЗПАДАННЯ НА ПОСІЛКИ (DIGESTION) - процес розщеплення їжі на поживні речовини.

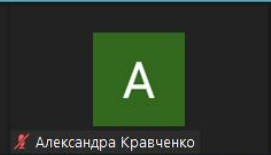
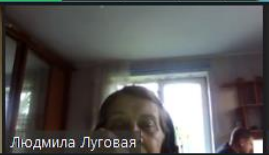
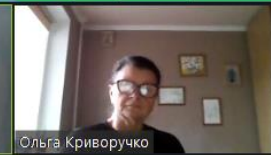
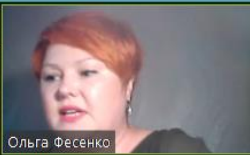
03 ФЕРМЕНТАЦІЯ (FERMENTATION) - процес розщеплення їжі за допомогою ферментів.

04 ПОСІЛКИ (NUTRIENTS) - поживні речовини, які використовуються організмом.

05 ВІТАМІНИ (VITAMINS) - органічні речовини, необхідні для нормального функціонування організму.

06 ВОДИ РОЗПАДАННЯ (WATER) - вода, яка використовується для розщеплення їжі.

Активация Windows
Чтобы активировать Windows, перейдите к параметрам компьютера.



:Padlet

Tatyana Labazova • 29 хвилин

Мій чудовий padlet

Розчини

Реакції йонного обміну

Tatyana Labazova 32 хвилини

YouTube

Розчини. Масова частка розчиненої речовини.

Оцінити 0

Додати коментар

Tatyana Labazova 29 хвилин

Інтерактивне завдання


learningapps.org

Йонні реакції


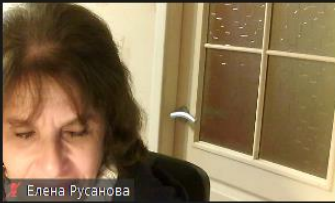

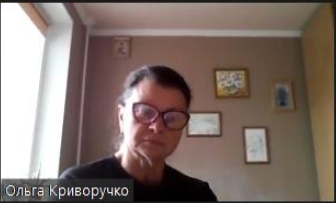






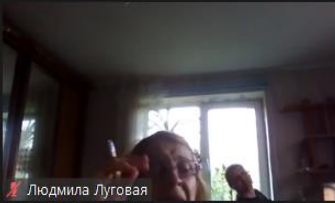



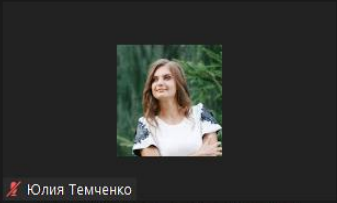

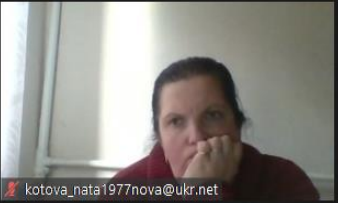


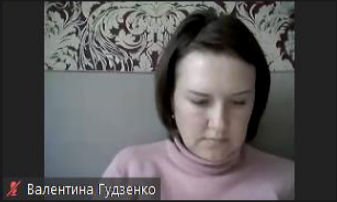


Оцінити 0

Додати коментар

Tatyana Labazova 30 хвилин



Активация Windows
Чтобы активировать Windows, перейдите к панели задач.

 Інна Скриль	 Елена Русанова	 Ольга Фесенко	 Ольга Криворучко	 Елена Пипа
 Марія Володимирівна	 Викторія Маренчич	Косенко Елена... Косенко Елена Егоровна	 Анжелика Нікшишина	 Світлана Олексіївна Свиаренко
 Maichenko Olha	 Людмила Луговая	Лабазова Т.О., Х... Лабазова Т.О., ХЗОШ №105	 Світлана Іщенко	 Оксана Бессонова
Тетяна Гнатовсь... Тетяна Гнатовська	 Наталі Іванова	 Юлія Темченко	 Елена Волошина	 kotova_nata1977nova@ukr.net
 Віта Швець	 Оксана Барабан	 Валентина Гудзенко	 Катерина Бондар	 Вікторія Ковалєва

Q Найдти уча...

- Ольга Криворучко
- Роман Руденко
- Світлана
- Світлана
- Тетяна
- Тетяна
- Юлія Темченко
- Юлія Свиаренко

Пригласить

Елена В...

Ольга Ф...

<https://a13/4>

https://ocum8SEC...HR_G...usp=5

Кто м...

Участн...

Активация Windows. Чтобы активировать Windows, перейдите на [страницу активации Windows](#) и введите здесь ключ продукта.